

ZATWIERDZAM

Lubaczów, dnia 2 marca 2022 roku

KOMENDA POWIATOWA POLICJI
w LUBACZOWIE

01 L. dz.

E-322/22

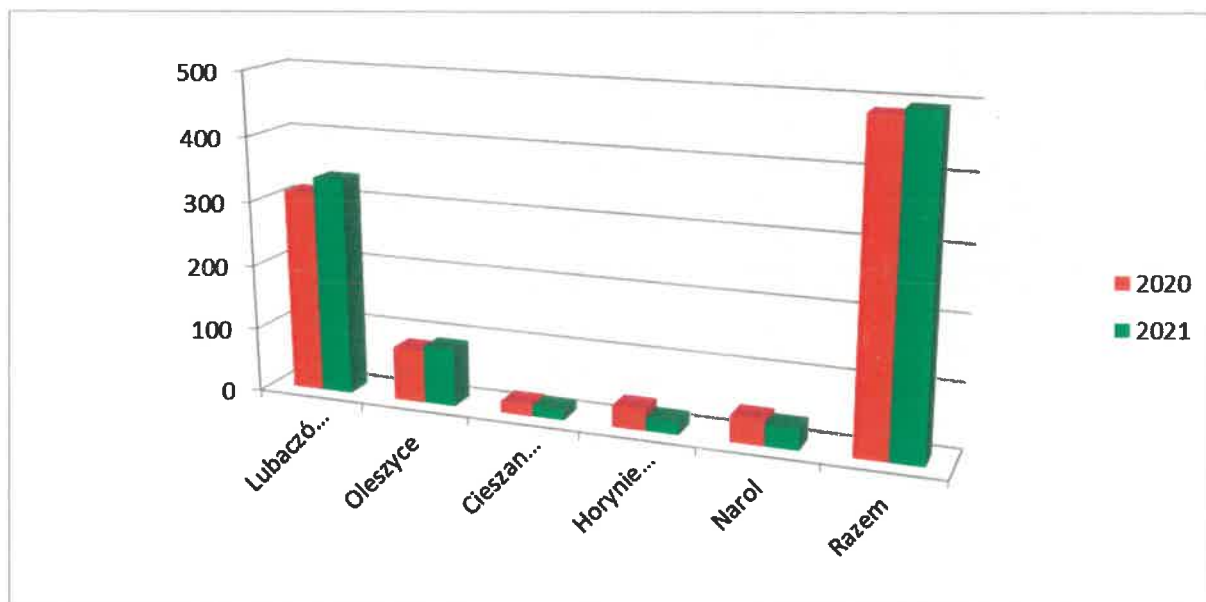
Raport
o stanie bezpieczeństwa i porządku publicznego na terenie powiatu
lubaczowskiego
w okresie od 01.01.2021 r. do 31.12.2021 r.

I. Dane o zagrożeniu przestępczością pospolitą.

l.p.	Teren miasta i gminy	Ogółem		Wzrost	Spadek
		2020	2021		
1	Lubaczów miasto i gmina	313	337	+24	-
2	Oleszyce	82	89	+7	-
3	Cieszanów	18	16	-	-2
4	Horyniec - Zdrój	33	20	-	-13
5	Narol	40	33	-	-7
	Razem	486	495	+9	-

W okresie od początku roku do końca grudnia 2021 roku na terenie działania Komendy Powiatowej Policji w Lubaczowie stwierdzono 495 czynów noszących znamiona przestępstwa. W analogicznym okresie roku ubiegłego takich czynów odnotowano 486, co wskazuje na nieznaczny wzrost ilości przestępstw o 9.

Szczegółową analizę uwzględniającą lokalizację zdarzeń na terenie działania poszczególnych gmin podległych KPP przedstawia powyższa tabela.

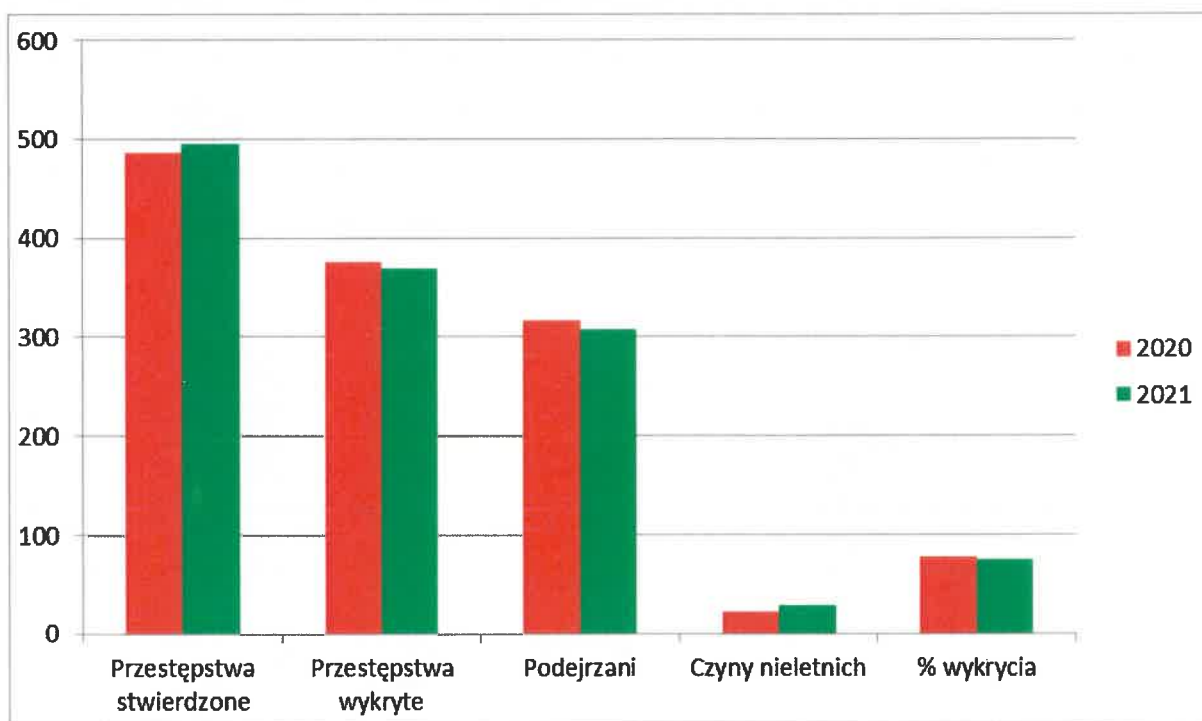


II. Struktura zagrożeń przestępstwami kryminalnymi i gospodarczymi, a także wskaźniki wykrywalności poszczególnych rodzajów przestępstw.

Kategorie	Postępowania wszczęte		Przestępstwa stwierdzone		Przestępstwa wykryte		Podejrzani		Czyny nieletnich		% wykrycia	
	2020	2021	2020	2021	2020	2021	2020	2021	2020	2021	2020	2021
Okresy porównawcze	2020	2021	2020	2021	2020	2021	2020	2021	2020	2021	2020	2021
Ogółem przestępstwa	615	611	486	495	376	369	316	307	22	28	77,4	74,5
Przestępstwa kryminalne	318	291	278	241	213	192	173	147	20	27	76,6	79,7
Przestępstwa gospodarcze	121	139	70	114	27	39	20	30	1	0	38,6	34,2
Pozostałe przestępstwa	176	181	138	140	136	138	123	130	1	1	98,5	98,5

W omawianym okresie w porównaniu z analogicznym okresem roku ubiegłego obserwujemy taką samą ilość wszczętych dochodzeń.

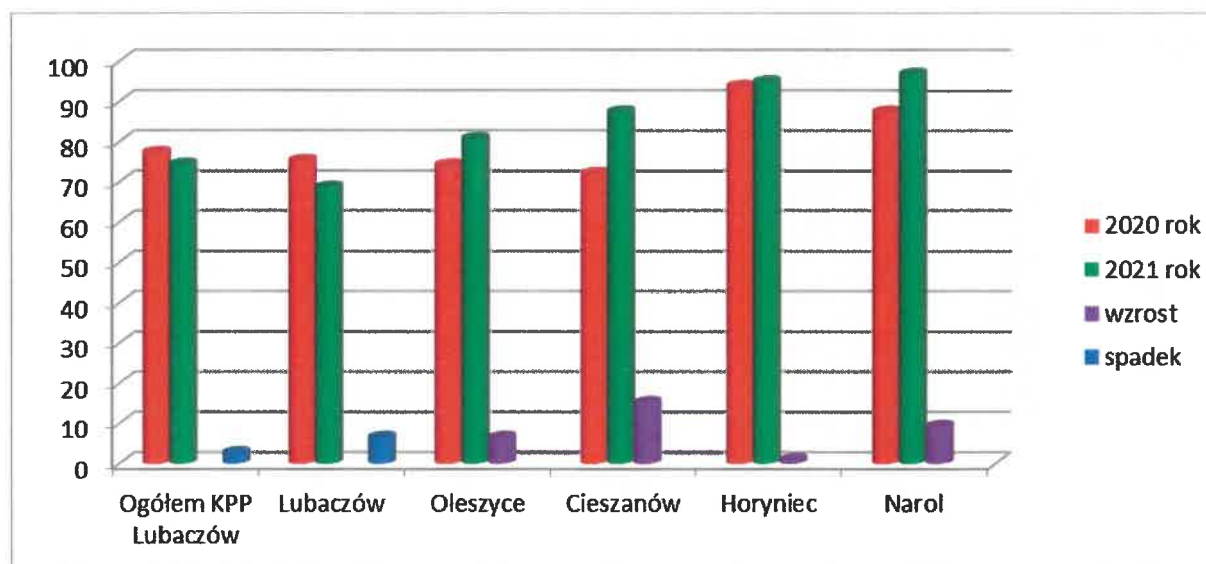
Ogółem przestępstwa



Wskaźnik wykrywalności z podziałem na jednostki	Ogółem KPP	Lubaczów	Oleszyce	Cieszanów	Horyniec	Narol
2020 rok	77,4	75,4	74,3	72,2	93,9	87,5
2021 rok	74,5	68,8	80,9	87,5	95	96,9
Wzrost	-	-	+6,6	+15,3	+1,1	+9,4
Spadek	-2,8	-6,6	-	-	-	-

Zestawienie porównawcze wskaźnika wykrywalności przestępstw wykazuje, że ogólnie odnotowano nieznaczny spadek ich wykrywalności na terenie KPP w Lubaczowie. Spadek wykrywalności nastąpił na terenie miasta i gminy Lubaczów. Wzrost wykrywalności odnotowano na terenie pozostałych miast i gmin w powiecie.

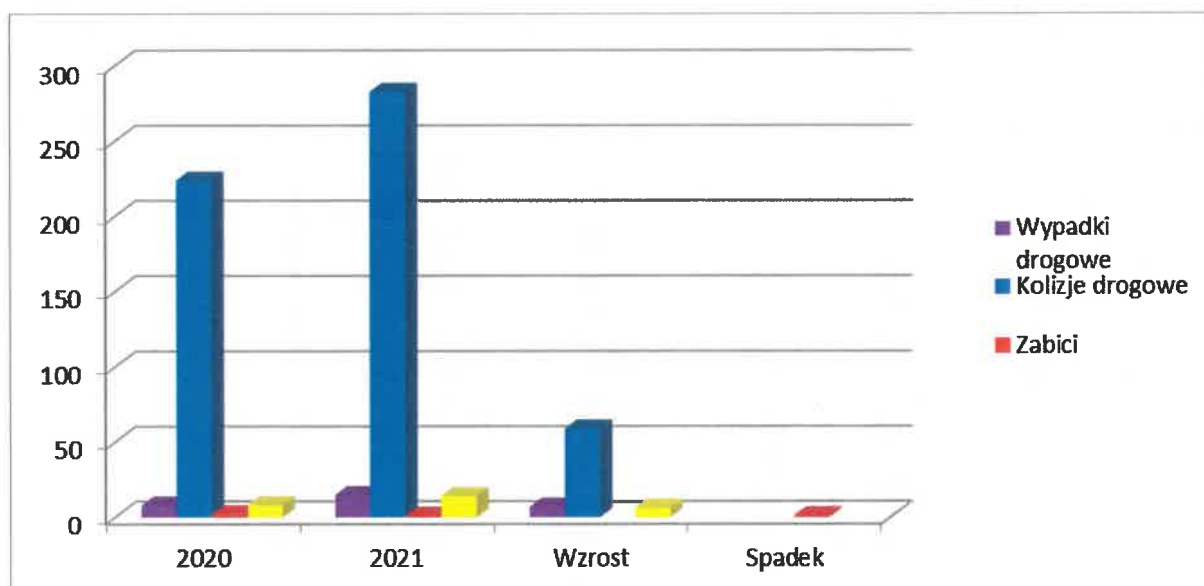
W jednostkach podległych KPP Lubaczów za miesiąc grudzień 2021 r. wykrywalność obrazuje tabela.



III. Zagrożenia w ruchu drogowym.

Rodzaj zdarzenia drogowego	2020	2021	Wzrost	Spadek
Wypadki drogowe	8	15	+7	-
Kolizje drogowe	224	283	+59	-
Zabici	2	1	-	-1
Ranni	8	14	+6	-

W zakresie zdarzeń drogowych w porównaniu do analogicznego okresu roku ubiegłego nastąpił wzrost liczby wypadków drogowych (o 7), wzrost liczby kolizji drogowych (o 59) oraz ilości osób rannych (o 6). Spadek odnotowano w liczbie osób zabitych (o 1).

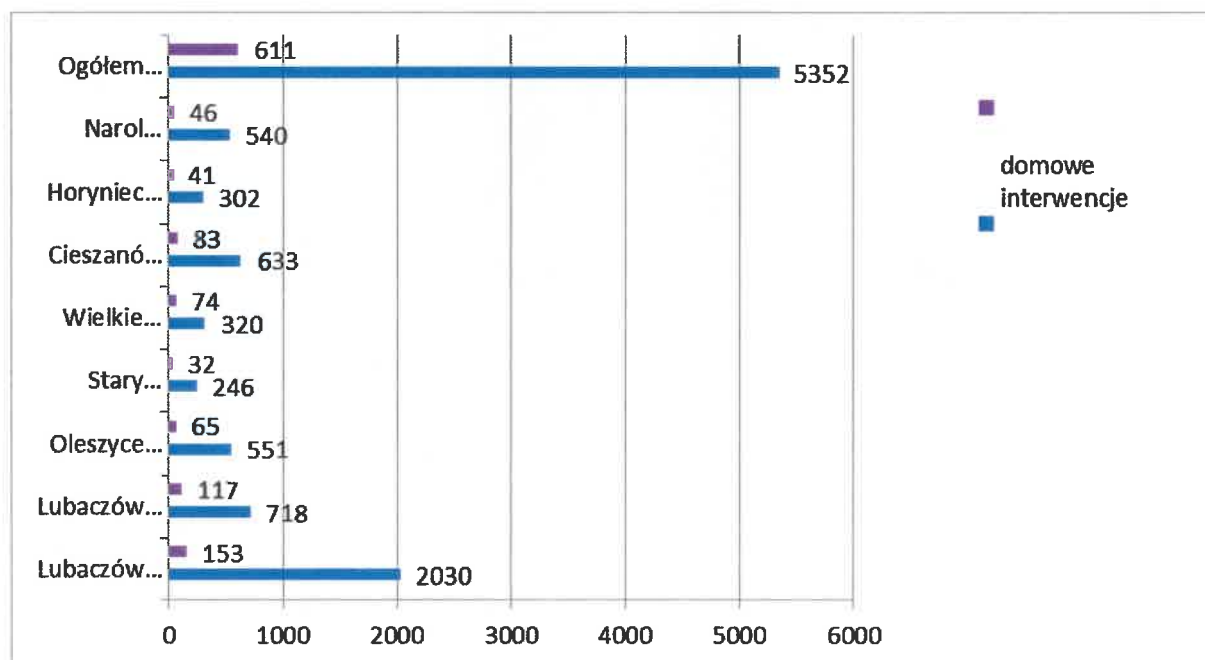


IV. Ilość interwencji w rozbiciu na poszczególne gminy /sektory/

Rodzaj interwencji	Lubaczów miasto		Lubaczów gmina		Oleszyce miasto i gmina		Stary Dzików gmina		Wielkie Oczy gmina		Cieszanów miasto i gmina		Horyniec-Zdrój miasto i gmina		Narol miasto i gmina		ogółem		
	2020	2021	2020	2021	2020	2021	2020	2021	2020	2021	2020	2021	2020	2021	2020	2021	2020	2021	
Okresy porównawcze																			
wszystkie	1945	2030	1047	718	905	551	365	246	443	320	888	633	431	302	676	540	6779	5352	
domowe	145	153	134	117	54	65	66	32	120	74	85	83	57	41	60	46	804	611	

Na terenie działania KPP w Lubaczowie od początku roku do końca grudnia bieżącego roku odnotowano łącznie **5352** interwencje, w tym **611** interwencji domowych. W porównaniu z analogicznym okresem roku ubiegłego nastąpił spadek wszystkich interwencji o **1427** oraz spadek interwencji domowych o **193**. Na terenie miasta Lubaczów od początku roku odnotowano łącznie **2033** interwencji w tym **153** domowych. Na terenie gminy Lubaczów policjanci przeprowadzili **718** interwencji ogółem, w tym **117** interwencji domowych.

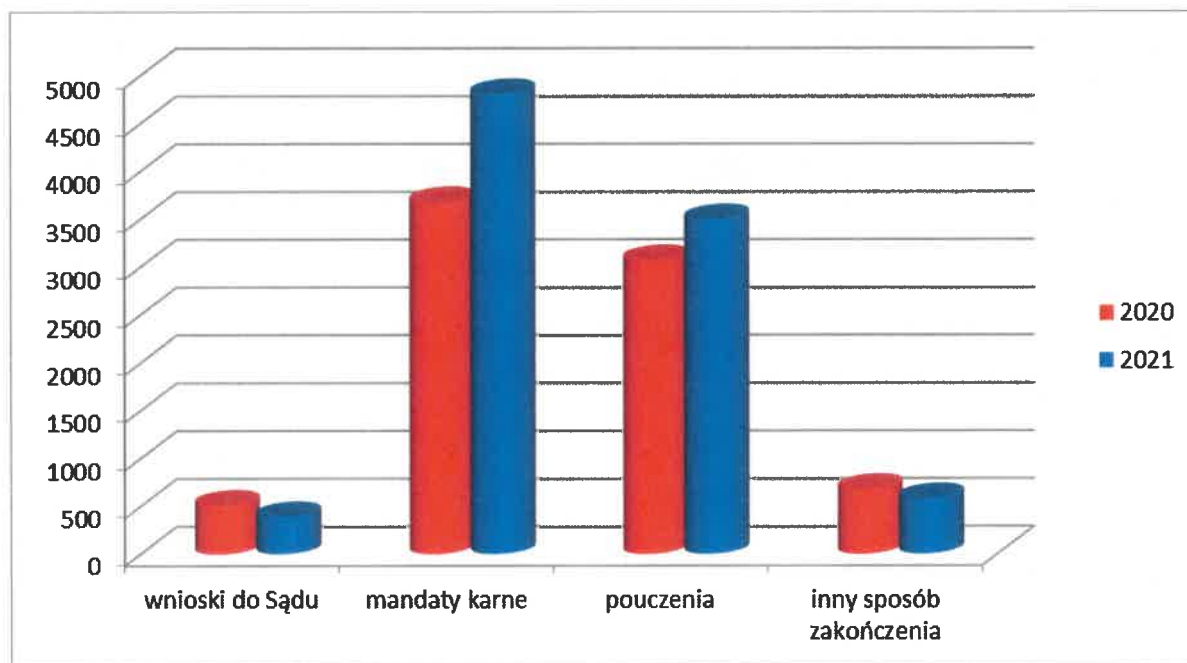
Ilość interwencji na terenie poszczególnych gmin przedstawiono w tabeli powyżej.



V. Zagrożenie wykroczeniami na podstawie danych z SESPOL i RSoW

Rodzaj represji	POUCZENIA		MANDATY KARNE		WNIOSKI O UKARANIE		INNY SPOSÓB ZAKOŃCZENIA		OGÓŁEM	
	2020	2021	2020	2021	2020	2021	2020	2021	2020	2021
Okresy sprawozdawcze										
Ogółem	3072	3497	3682	4811	507	388	675	579	7636	9275

Tabela powyższa obrazuje stan zagrożenia wykroczeniami oceniany na podstawie efektów pracy. Ogólny bilans ujawnionych wykroczeń w porównaniu do roku ubiegłego wykazuje wzrost w zastosowanych pouczeniach, nałożonych mandatach karnych oraz nieznaczny spadek w sporządzonych wnioskach o ukaranie do Sądu.

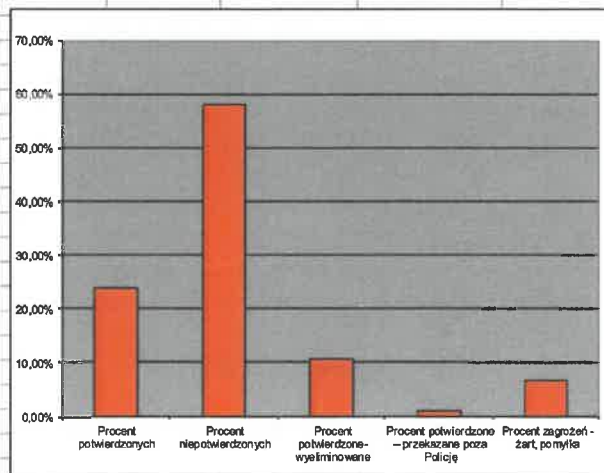
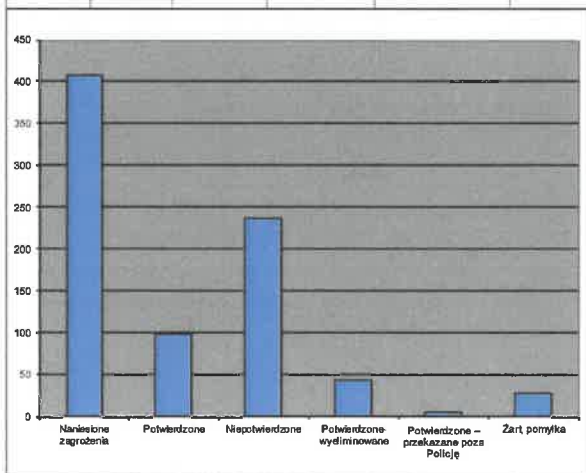


VI. Krajowa Mapa Zagrożeń Bezpieczeństwa

za 2020 rok

Krajowa Mapa Zagrożeń Bezpieczeństwa za okres 01.01.2020 – 31.12.2020

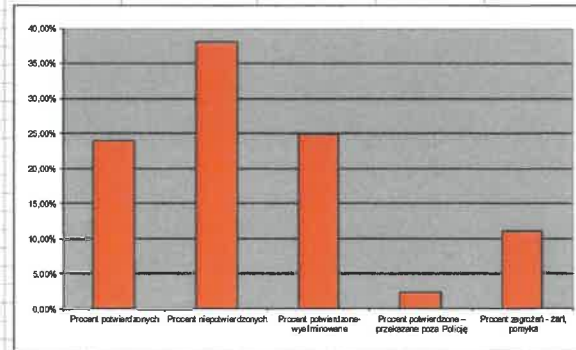
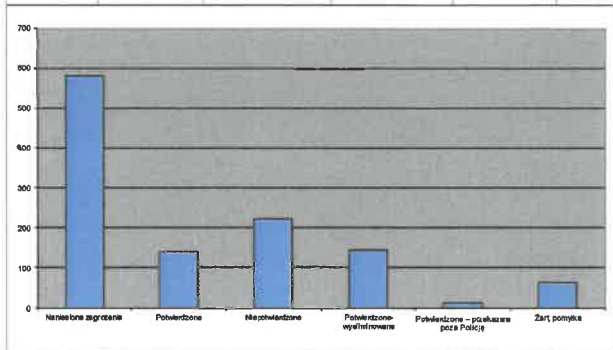
Naniesione zagrożenia	Potwierdzone	Niepotwierdzone	Potwierdzone-wyeliminowane	Potwierdzone – przekazane poza Policję	Żart, pomyłka	Procent potwierdzonych	Procent niepotwierdzonych	Procent potwierdzone-wyeliminowane	Procent potwierdzone – przekazane poza Policję	Procent zagrożeń – żart, pomyłka
408	97	237	43	4	27	23,77%	58,09%	10,54%	0,98%	6,62%



za 2021 rok

Krajowa Mapa Zagrożeń Bezpieczeństwa za okres 01.01.2021 – 31.12.2021

Naniesione zagrożenia	Potwierdzone	Niepotwierdzone	Potwierdzone-wyeliminowane	Potwierdzone – przekazane poza Policję	Żart, pomyłka	Procent potwierdzonych	Procent niepotwierdzonych	Procent potwierdzone-wyeliminowane	Procent potwierdzone – przekazane poza Policję	Procent zagrożeń – żart, pomyłka
581	139	221	144	13	64	23,92%	38,04%	24,78%	2,24%	11,02%



Szczegółowe kategorie i statusy zagrożeń naniesione w 2021 roku na KMZB

Naniesione zagrożenia	Ogólnie	Potwierdzone	Niepotwierdzone	Potwierdzone- wyeliminowane	Potwierdzone - przekazane poza Policje	Żart, pomyłka
akty wandalizmu	23	6	4	11		2
dzikie kąpieliska						
dzikie wysypiska śmieci	11	1	3	5		2
grupowanie się małoletnich zagrożonych demoralizacją	17	1	12	3		1
klusownictwo	4		4			
miejsca niebezpieczne na terenach wodnych						
miejsca niebezpieczne na wodach						
miejsca niebezpiecznej działalności rozrywkowej	28	1	8	3		16
nielegalna wycinka drzew	3		3			
nielegalne rajdy samochodowe	15	2	11	1		1
nieprawidłowe parkowanie	57	7	24	20		6
nieostrzeżone przejście przez tor	1					1
nieostrzeżony przejazd kolejowy						
niewłaściwa infrastruktura drogowa	32	2	1	2	22	5
niszczenie zieleni	7		3	1		3
osoba bezdomna wymagająca pomocy						
poruszanie się po terenach leśnych quadami	2	1	1			
przekroczenie dozwolonej prędkości	150	63	15	65		7
spożywanie alkoholu w miejscu niedozwolonym	75	1	56	8		10
utonięcia						
używanie środków odurzających	27		19	1		7
walczące się bezpańskie psy	106	4	71	30		1
wypalanie traw	18		12			6
zdarzenia drogowe z udziałem zwierząt leśnych						
znęcanie się nad zwierzętami						
zła organizacja ruchu drogowego	11		6	1	1	3
żebractwo	1					1
Suma	581	89	247	150	23	72

VII. Ilość Interwencji

Ilość interwencji na terenie działania KPP w Lubaczowie w rozbiciu na trzy zmiany

za 2020 rok	Zmiana I	Zmiana II	Zmiana III
Ilość Interwencji w rozbiciu na zmiany	2865	3201	772

za 2021 rok	Zmiana I	Zmiana II	Zmiana III
Ilość Interwencji w rozbiciu na zmiany	1875	2824	653

Wnioski podsumowujące

W okresie od początku roku do końca grudnia 2021 roku odnotowano większą liczbę przestępstw niż w analogicznym okresie 2020 roku. Wykrywalność przestępstw nieznacznie spadła tj. 74,5%. W odniesieniu do stanu bezpieczeństwa w ruchu na drogach powiatu lubaczowskiego odnotowano wzrost wypadków drogowych ,wzrost kolizji drogowych oraz wzrost ilości osób poszkodowanych w wypadkach. Spadek odnotowano w ilości ofiar śmiertelnych.

Wskazane jest w miarę możliwości zwiększenie kontroli w ruchu drogowym oraz pomiaru prędkości, szczególnie na głównych trasach oraz w miejscach wskazanych w Krajowej Mapie Zagrożeń Bezpieczeństwa. Powyższe działania mają na celu zmianę zachowania kierujących pojazdami, a tym samym ograniczenie ewentualnych tragicznych skutków zdarzeń drogowych.

Należy kontynuować działania prewencyjne i kryminalne, współpracę z Powiatowym Lekarzem Weterynarii oraz przedstawicielami samorządów lokalnych, celem skutecznego przeciwdziałania rozwojowi choroby ASF, jak również wzrostowi dokonywanych wykroczeń związanych z rozprzestrzenianiem się wirusa COVID-19 przez osoby zarażone wirusem.

NACZELNIK
Wydziału Prewencji i Ruchu Drogowego
Komendy Powiatowej Policji w Lubaczowie
podkom. Przemek FARION

Wyk. 2 egz.
Egz. nr 1 – Starostwo Powiatowe w Lubaczowie
Egz. nr 2 - aa
Opr. A. Rozner

