

ZATWIERDZAM

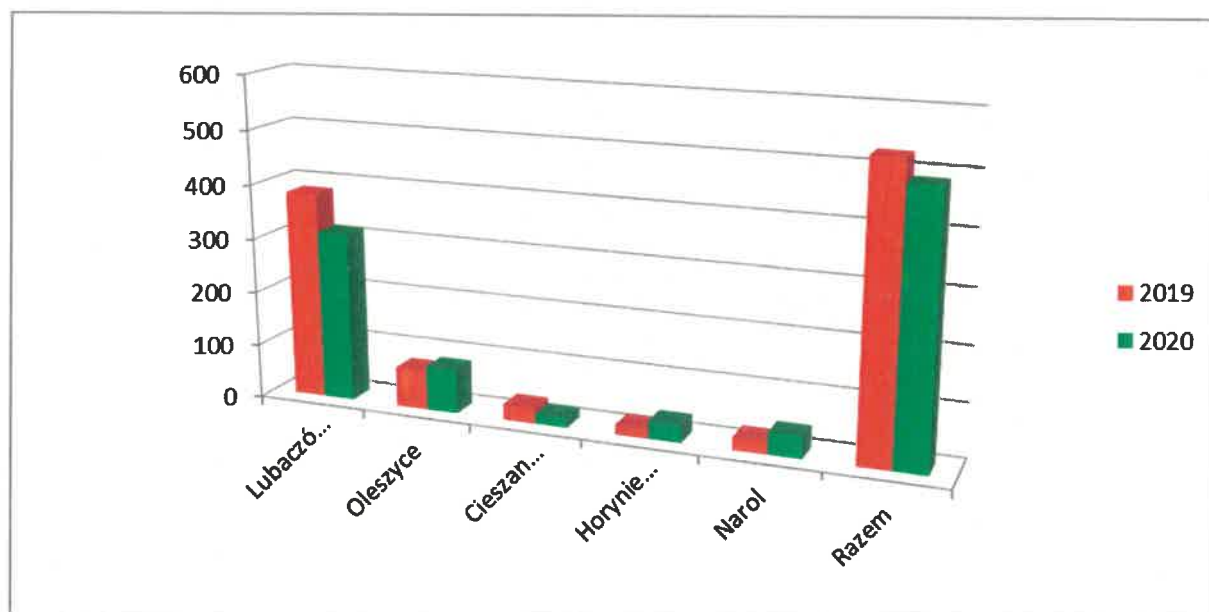
Raport
o stanie bezpieczeństwa i porządku publicznego na terenie powiatu
lubaczowskiego
w okresie od 01.01.2020 r. do 31.12.2020 r.

I. Dane o zagrożeniu przestępczością pospolitą.

l.p.	Teren miasta i gminy	Ogółem		Wzrost	Spadek
		2019	2020		
1	Lubaczów miasto i gmina	382	313		-69
2	Oleszyce	73	82	+9	
3	Cieszanów	29	18		-11
4	Horyniec - Zdrój	18	33	+15	
5	Narol	24	40	+16	
	Razem	526	486		-40

W okresie od początku roku do końca grudnia 2020 roku na terenie działania Komendy Powiatowej Policji w Lubaczowie stwierdzono 486 czynów noszących znamiona przestępstwa. W analogicznym okresie roku ubiegłego takich czynów odnotowano 526, co wskazuje na spadek ilości przestępstw o 40.

Szczegółową analizę uwzględniającą lokalizację zdarzeń na terenie działania poszczególnych gmin podległych KPP przedstawia powyższa tabela.

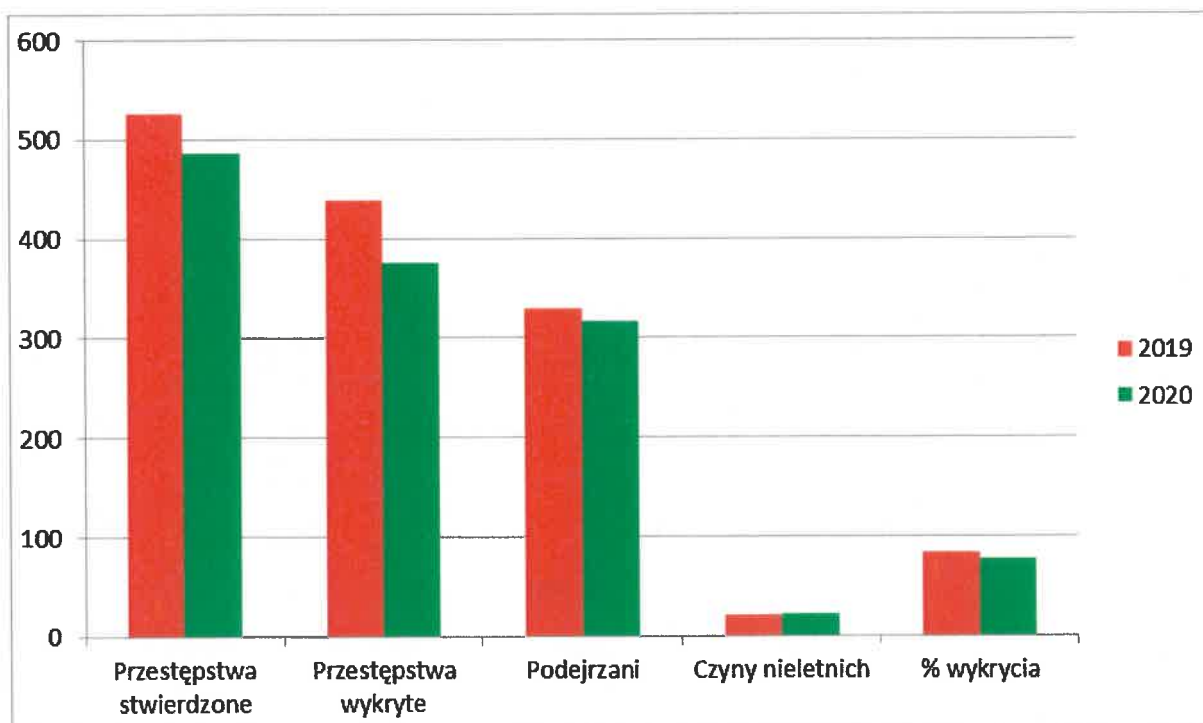


II. Struktura zagrożeń przestępstwami kryminalnymi i gospodarczymi, a także wskaźniki wykrywalności poszczególnych rodzajów przestępstw.

Kategorie	Postępowania wszczęte		Przestępstwa stwierdzone		Przestępstwa wykryte		Podejrzani		Czyny nieletnich		% wykrycia	
	2019	2020	2019	2020	2019	2020	2019	2020	2019	2020	2019	2020
Okresy porównawcze	2019	2020	2019	2020	2019	2020	2019	2020	2019	2020	2019	2020
Ogółem przestępstwa	590	615	526	486	439	376	329	316	21	22	83,4	77,4
Przestępstwa kryminalne	329	318	291	278	242	213	194	173	19	20	83,2	76,6
Przestępstwa gospodarcze	87	121	88	70	53	27	10	20	0	1	60,2	38,6
Pozostałe przestępstwa	174	176	147	138	144	136	125	123	2	1	98	98,5

W omawianym okresie w porównaniu z analogicznym okresem roku ubiegłego obserwujemy wzrost ogólnej ilości wszczętych dochodzeń o 25. Spadek odnotowano w przestępstwach stwierdzonych o 40 i przestępstwach wykrytych o 63.

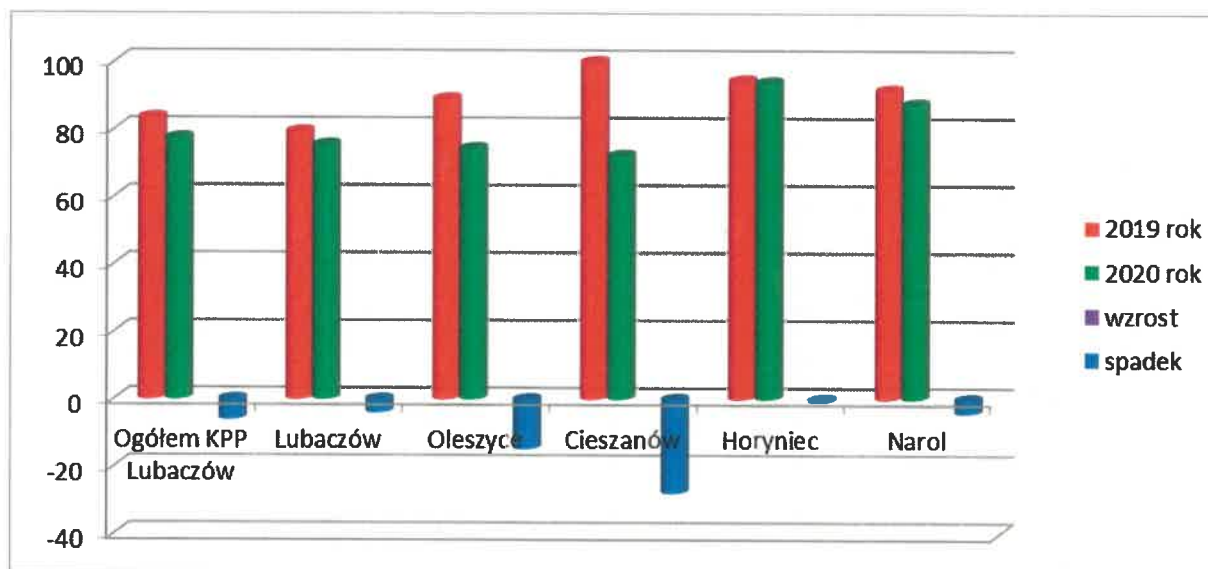
W porównaniu do okresu roku ubiegłego nastąpił wzrost ilości przestępstw z udziałem nieletnich o 1, co obrazuje powyższa tabela.



Ogółem przestępstw

Wskaźnik wykrywalności z podziałem na jednostki	Ogółem KPP	Lubaczów	Oleszyce	Cieszanów	Horyniec	Narol
2019 rok	83,4	79,3	89	100	94,4	91,6
2020 rok	77,4	75,4	74,3	72,2	93,9	87,5
Wzrost						
Spadek	-6	-3,9	-14,7	-27,8	-0,5	-4,1

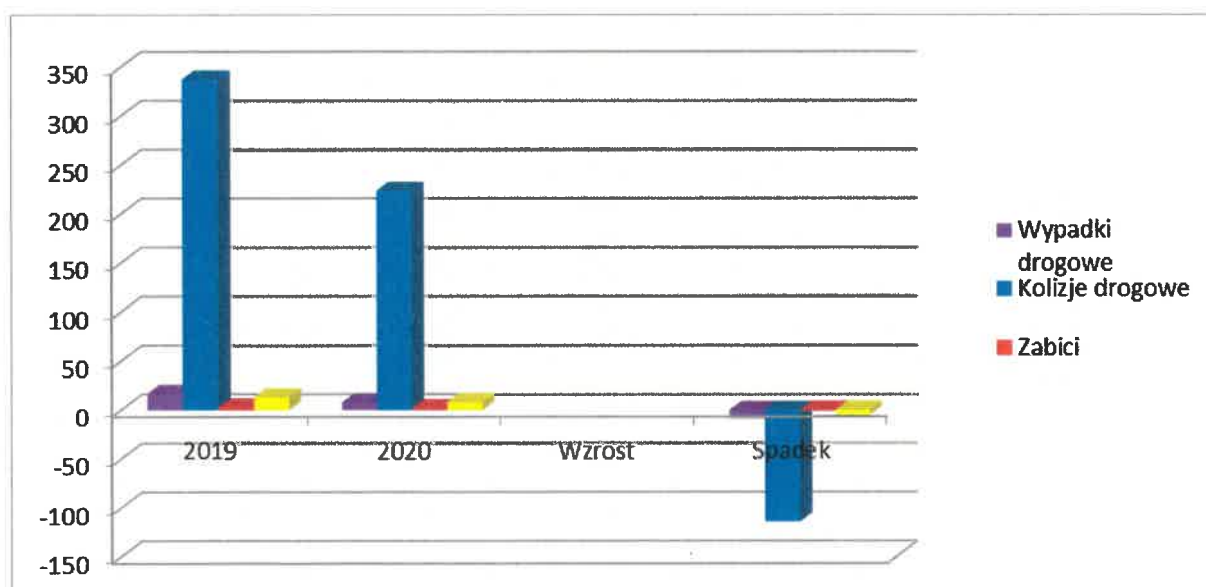
Zestawienie porównawcze wskaźnika wykrywalności przestępstw wykazuje, że odnotowano spadek wykrywalności na terenie KPP w Lubaczowie. W jednostkach podległych KPP Lubaczów za okres styczeń - grudzień 2020 r. wykrywalność obrazuje tabela.



III. Zagrożenia w ruchu drogowym.

Rodzaj zdarzenia drogowego	2019	2020	Wzrost	Spadek
Wypadki drogowe	17	8	-	-9
Kolizje drogowe	338	224	-	-114
Zabici	3	2	-	-1
Ranni	13	8	-	-5

W zakresie zdarzeń drogowych w porównaniu do analogicznego okresu roku ubiegłego nastąpił spadek wypadków drogowych (o 9), kolizji drogowych (o 114), ilości osób zabitych (o 1) oraz rannych (o 5). Szczegółowe dane obrazuje poniższa tabela.

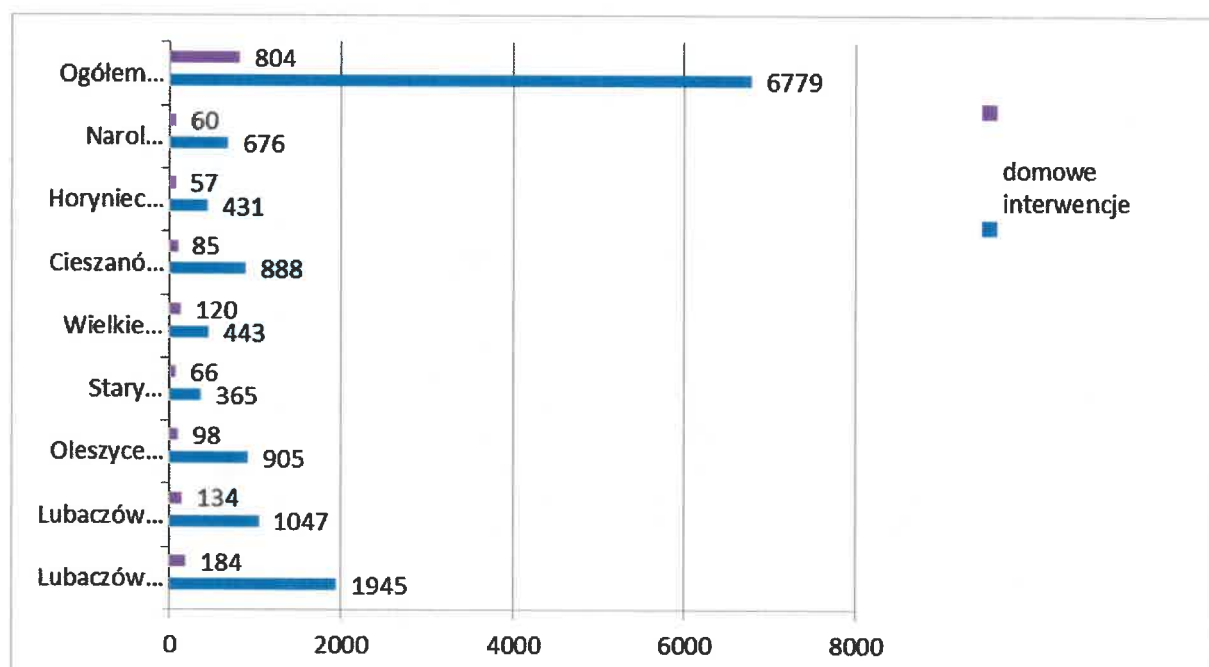


IV. Ilość interwencji w rozbiciu na poszczególne gminy /sektory/

Rodzaj interwencji	Lubaczów miasto		Lubaczów gmina		Oleszyce miasto i gmina		Stary Dzików gmina		Wielkie Oczy gmina		Cieszanów miasto i gmina		Horyniec-Zdrój miasto i gmina		Narol miasto i gmina		ogółem	
	2019	2020	2019	2020	2019	2020	2019	2020	2019	2020	2019	2020	2019	2020	2019	2020	2019	2020
Okresy porównawcze	2019	2020	2019	2020	2019	2020	2019	2020	2019	2020	2019	2020	2019	2020	2019	2020	2019	2020
wszystkie	1556	1945	655	1047	523	905	228	365	248	443	456	888	339	431	423	676	4414	6779
domowe	192	184	145	134	95	98	54	66	99	120	79	85	49	57	71	60	784	804

Na terenie działania KPP w Lubaczowie od początku roku odnotowano łącznie **6779** interwencji, w tym **804** interwencje domowe. W porównaniu z analogicznym okresem roku ubiegłego nastąpił wzrost wszystkich interwencji o **2365** oraz domowych o **20**. Na terenie miasta Lubaczów odnotowano łącznie **1945** interwencji w tym **184** domowe. Na terenie gminy Lubaczów policjanci przeprowadzili **1047** interwencji ogółem, w tym **134** interwencje domowe.

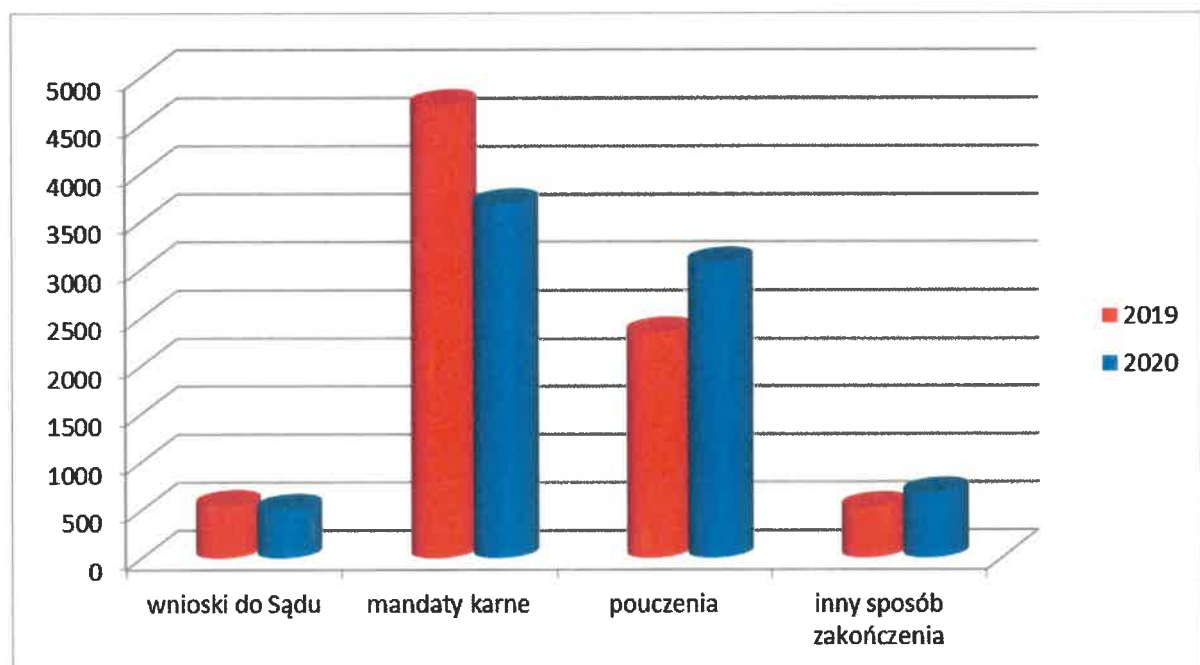
Ilość interwencji na terenie poszczególnych gmin przedstawiono w tabeli powyżej.



V. Zagrożenie wykroczeniami na podstawie danych z SESPOL i RSoW

Rodzaj represji	POUCZENIA		MANDATY KARNE		WNIOSKI O UKARANIE		INNY SPOSÓB ZAKOŃCZENIA		OGÓŁEM	
	2019	2020	2019	2020	2019	2020	2019	2020	2019	2020
Ogółem	2345	3072	4716	3682	547	507	522	675	8130	7936

Tabela powyższa obrazuje stan zagrożenia wykroczeniami oceniany na podstawie efektów pracy. Ogólny bilans ujawnionych wykroczeń w porównaniu do roku ubiegłego wykazuje wzrost w zastosowanych pouczeniach. Odnotowano spadek w nałożonych mandatach karnych oraz w sporządzonych wnioskach o ukaranie do Sądu.



Szczegółowe kategorie i statusy zagrożeń naniesione w 2020 roku na KMZB

Naniesione zagrożenia 01.01.2020r- 31.12.2020r	Ogólnie	Potwierdzone	Niepotwierdzone	Potwierdzone- wylimnowane	Potwierdzone – przekazane poza Policje	Żart, pomyłka
akty wandalizmu	14	3	5	6		
dzikie kąpieliska						
dzikie wysypiska śmieci	22	1	11	3	1	6
grupowanie się małoletnich zagrożonych demoralizacją, klusownictwo	27	4	21			2
miejsca niebezpieczna na terenach wodnych						
miejsca niebezpieczne na wodach	4	2	1			1
Miejsca niebezpiecznej działalności rozrywkowej	4		1			3
nielegalna wycinka drzew	6		4			2
nielegalne rajdy samochodowe	5	3	2			
nieprawidłowe parkowanie	34	16	7	9		2
niestrzeżone przejście przez tory						
niestrzeżony przejazd kolejowy						
niewłaściwa infrastruktura drogowa	3		2		1	
niszczenie zieleni	5	1	3			1
osoba bezdomna wymagająca pomocy						
poruszanie się po terenach leśnych quadami	4	1	3			
przekroczenie dozwolonej prędkości	61	48	4	7		2
spożywanie alkoholu w miejscu niedozwolonym	80	10	50	14		6
utonięcia						
używanie środków odurzających	50	1	49			
walczące się bezpańskie psy	76	7	64	4	1	
wypalanie traw	8		6			2
zdarzenia drogowe z udziałem zwierząt leśnych						
znęcanie się nad zwierzętami	1		1			
zła organizacja ruchu drogowego	4		3		1	
żebractwo						
Suma	408	97	237	43	4	27

VII. Ilość Interwencji

Ilość interwencji na terenie działania KPP w Lubaczowie w rozbiciu na trzy zmiany

za 2019 rok	Zmiana I	Zmiana II	Zmiana III
Ilość Interwencji w rozbiciu na zmiany	1468	2237	709

za 2020 rok	Zmiana I	Zmiana II	Zmiana III
Ilość Interwencji w rozbiciu na zmiany	2865	3201	772

VIII. Debaty społeczne

Organizacja debat społecznych	Temat debaty wraz z uzasadnieniem wyboru tematu opartym na analizie zagrożeń	Uczestnicy	Termin i czas trwania debaty	Miejsce debaty	Formy komunikowania	Materiały związane z debatą (prezentacje, filmy, inne)	Zgłoszone problemy społeczne	Rekomendacje dla Policji Uwzględniające wnioski z debaty	Harmonogram debat ewaluacyjnych ¹
<p>Obszar zagadnieniowy debaty</p> <ul style="list-style-type: none"> -zagrożenia internetowe - Krajowa Mapa Zagrożeń Bezpieczeństwa <ul style="list-style-type: none"> - Twój Dzielnicowy - Moja Komenda - Programy Profilaktyczne 	<p>Debata społeczna „Bezpieczny Senior”</p>	<p>Funkcjonariusze KPP w Lubaczowie, grono pedagogicznie młodszych miejscowości Lisie Jamy, Opaka, Krowica Sama, Krowica Holodowska będący członkami klubów seniora</p>	<p>12.02.20 r. godz. 17⁰⁰-19⁰⁰.</p>	<p>Dom Kultury w Lisich Jamach Ul. Wspólna 126</p>	<p>Za pośrednictwem stron internetowych, imienne zaproszenia.</p>	<p>Prezentacje, filmy.</p>	<p>Nie było.</p>	<p>Nie było.</p>	

IX. Programy i działania profilaktyczne realizowane przez jednostki organizacyjne KPP w Lubaczowie

Programy profilaktyczne/prewencyjne

1. BEZPIECZNY OGRÓD
2. BEZPIECZNY SENIOR
3. OSTROŻNIE PIES
4. CYBERBEZPIECZNI
5. ALKOHOL – OGRANICZONA DOSTĘPNOŚĆ

Działania profilaktyczne:

1. Kręci mnie bezpieczeństwo
2. Rowerem bezpieczniej
3. Ograniczyć wandalizm
4. Bezpieczne zabytki
5. Bezpieczeństwo uczestników imprez sportowych,
6. Stop patologiom, Razem bezpieczniej

X. Programy i działania profilaktyczne realizowane przez ORD KPP w Lubaczowie

Programy profilaktyczne :

1. Powiatowy program działań policji na rzecz bezpieczeństwa pieszych na lata 2018-2020
2. Powiatowy program działań policji na rzecz bezpieczeństwa rowerzystów na lata 2018-2020

Działania ORD

Alkohol i narkotyki	Bezpieczne ferie
Wielkanoc	Bezpieczna droga do szkoły
Bezpieczna droga do szkoły	Majowy Weekend
Niechronieni uczestnicy ruchu drogowego	Boże Ciało
Bezpieczne wakacje	Rowerzysta
Bezpieczny pieszy	Pasy
Listopadowy weekend	Trzeźwość
Znicz	Ostatni weekend wakacji
Sierpniowy Weekend	Telefon
Boże narodzenie	Prędkość

Wnioski podsumowujące

W okresie od początku roku do końca grudnia 2020 roku odnotowano mniejszą liczbę przestępstw niż w analogicznym okresie 2019 roku. Ogólnie w KPP w Lubaczowie nastąpił spadek wykrywalności przestępstw. Na uwagę zasługuje stan bezpieczeństwa w ruchu na drogach powiatu lubaczowskiego, gdzie odnotowano spadek wypadków, kolizji drogowych oraz ilości osób zabitych i rannych. Wskazane jest utrzymanie na niezmiennym poziomie, a w miarę możliwości zwiększenie kontroli w ruchu drogowym oraz pomiaru prędkości, szczególnie na głównych trasach oraz w miejscach wskazanych w Krajowej Mapie Zagrożeń Bezpieczeństwa. Powyższe działania mają na celu zmianę zachowania kierujących pojazdami, a tym samym ograniczenie ewentualnych tragicznych skutków zdarzeń drogowych.

Należy kontynuować działania prewencyjne i kryminalne, współpracę z Powiatowym Lekarzem Weterynarii oraz przedstawicielami samorządów lokalnych, celem skutecznego przeciwdziałania rozwojowi choroby ASF.

Najważniejszą jednak kwestią w nadchodzących miesiącach będzie egzekwowanie respektowania ustanowionych prawnie nakazów, zakazów lub ograniczeń związanych z zapobieganiem, przeciwdziałaniem i zwalczaniem COVID-19, realizowanych w ramach współpracy z Powiatową Stacją Sanitarno-Epidemiologiczną w Lubaczowie oraz z innymi służbami mundurowymi i instytucjami publicznymi.

Wyk. 1 egz.
Egz. nr 1 – aa
Opr. A. Rozner